



ТЕРРИТОРИАЛЬНЫЙ ОРГАН ФЕДЕРАЛЬНОЙ СЛУЖБЫ
ГОСУДАРСТВЕННОЙ СТАТИСТИКИ
ПО НОВОСИБИРСКОЙ ОБЛАСТИ

Оперативные итоги естественного движения населения и здравоохранения Новосибирской области



за январь – август 2023 года



ТЕРРИТОРИАЛЬНЫЙ ОРГАН ФЕДЕРАЛЬНОЙ
СЛУЖБЫ ГОСУДАРСТВЕННОЙ СТАТИСТИКИ
ПО НОВОСИБИРСКОЙ ОБЛАСТИ

Оперативные итоги естественного движения населения и здравоохранения

Новосибирской области

за январь – август 2023 года

- 01 ПОКАЗАТЕЛИ ЕСТЕСТВЕННОГО ДВИЖЕНИЯ НАСЕЛЕНИЯ
- 02 ПОКАЗАТЕЛИ РОЖДАЕМОСТИ
- 03 ПОКАЗАТЕЛИ СМЕРТНОСТИ
- 04 ПОКАЗАТЕЛИ БРАЧНОСТИ
- 05 ПОКАЗАТЕЛИ РАЗВОДИМОСТИ
- 06 ЗАБОЛЕВАЕМОСТЬ НАСЕЛЕНИЯ ОТДЕЛЬНЫМИ
ИНФЕКЦИОННЫМИ ЗАБОЛЕВАНИЯМИ

* Ежемесячные данные оперативной статистики

**При расчёте показателей используется численность населения
с учётом итогов Всероссийской переписи населения 2020 г.

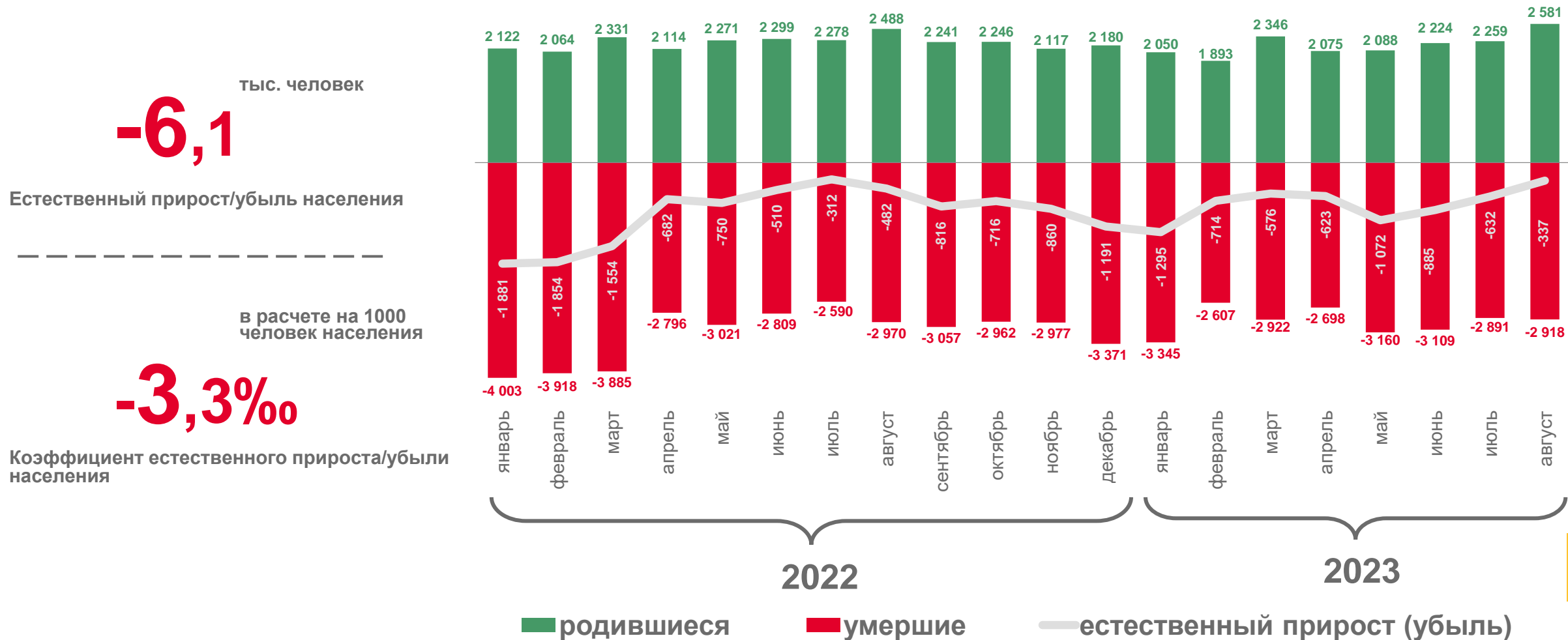




ПОКАЗАТЕЛИ ЕСТЕСТВЕННОГО ДВИЖЕНИЯ НАСЕЛЕНИЯ

ЗА ЯНВАРЬ – АВГУСТ 2023 ГОДА

ЧЕЛОВЕК





ЧИСЛО ЗАРЕГИСТРИРОВАННЫХ РОДИВШИХСЯ

ЗА ЯНВАРЬ – АВГУСТ 2023 ГОДА

тыс. человек
17,5

Число зарегистрированных родившихся

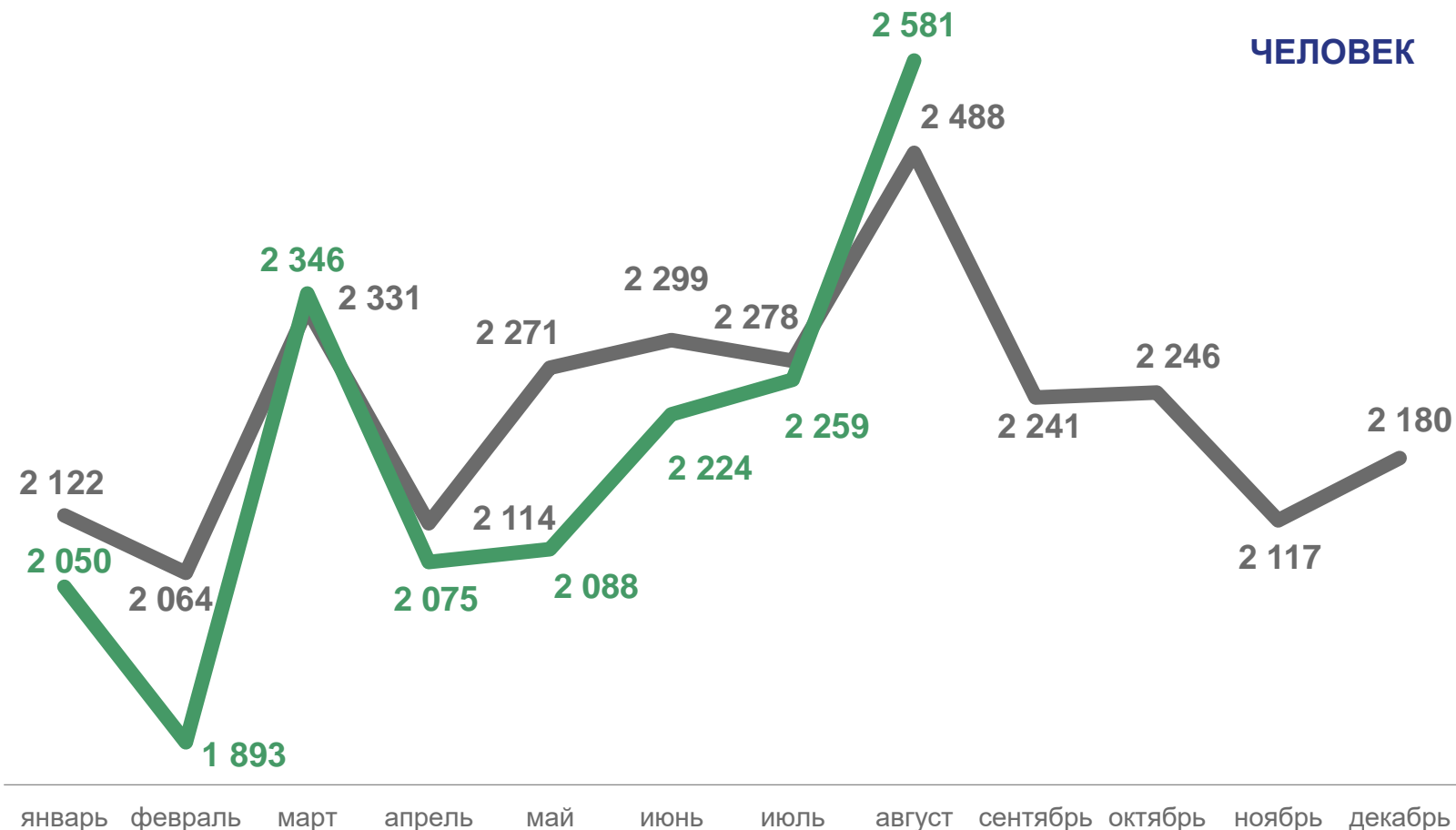
в расчете на 1000 человек населения

9,4‰

Коэффициент рождаемости

-3,1%

Изменение коэффициента к январю – августу 2022 года



2023

2022





КОЭФФИЦИЕНТ РОЖДАЕМОСТИ НА 1000 ЧЕЛОВЕК НАСЕЛЕНИЯ

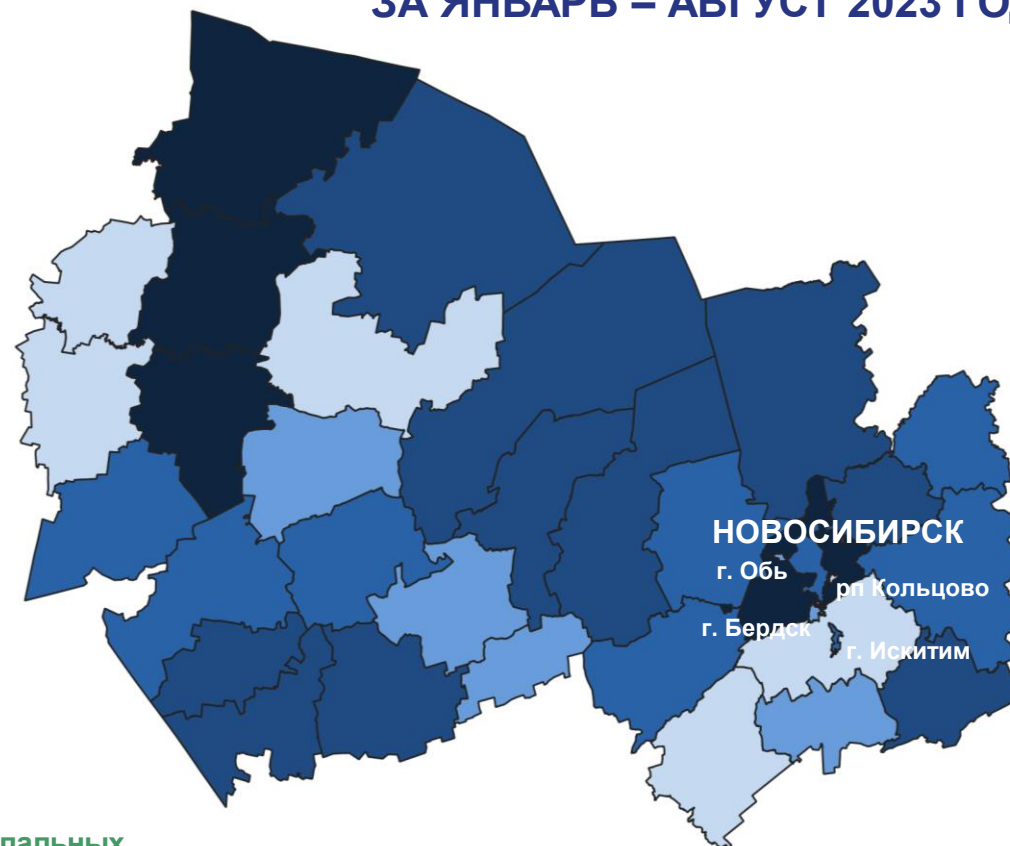
ЗА ЯНВАРЬ – АВГУСТ 2023 ГОДА

Муниципальные районы и городские округа с наибольшими и наименьшими значениями показателя



15 муниципальных образований
Значение показателя **меньше**, чем по области

20 муниципальных образований
Значение показателя **равно или больше**, чем по области





ЧИСЛО ЗАРЕГИСТРИРОВАННЫХ УМЕРШИХ

ЧЕЛОВЕК

ЗА ЯНВАРЬ – АВГУСТ 2023 ГОДА

23,6

тыс. человек

Число зарегистрированных умерших

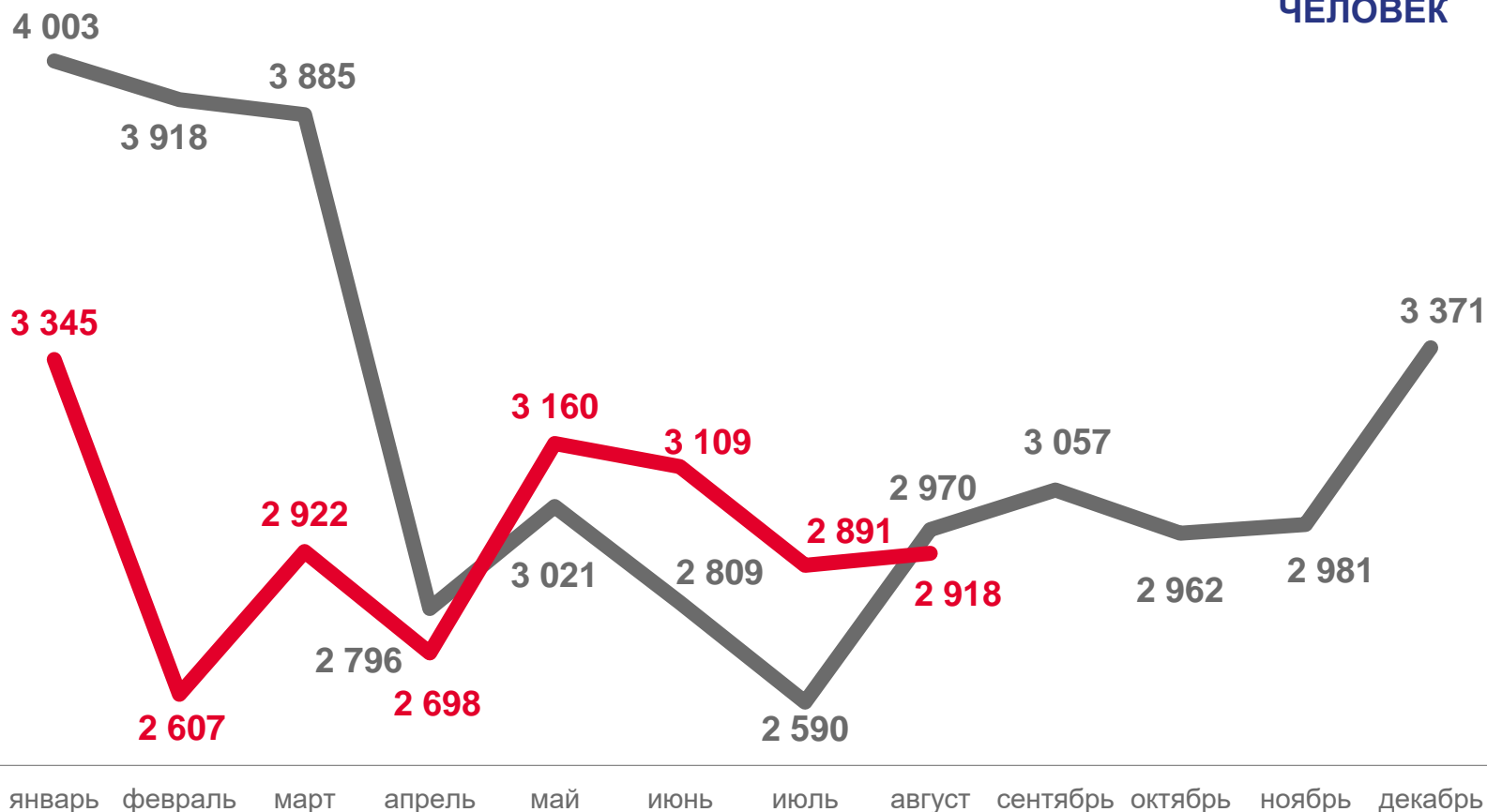
в расчете на 1000 человек населения

12,7‰

Коэффициент смертности

-9,3%

Изменение коэффициента к январю – августу 2022 года



2023

2022



1000 чел.



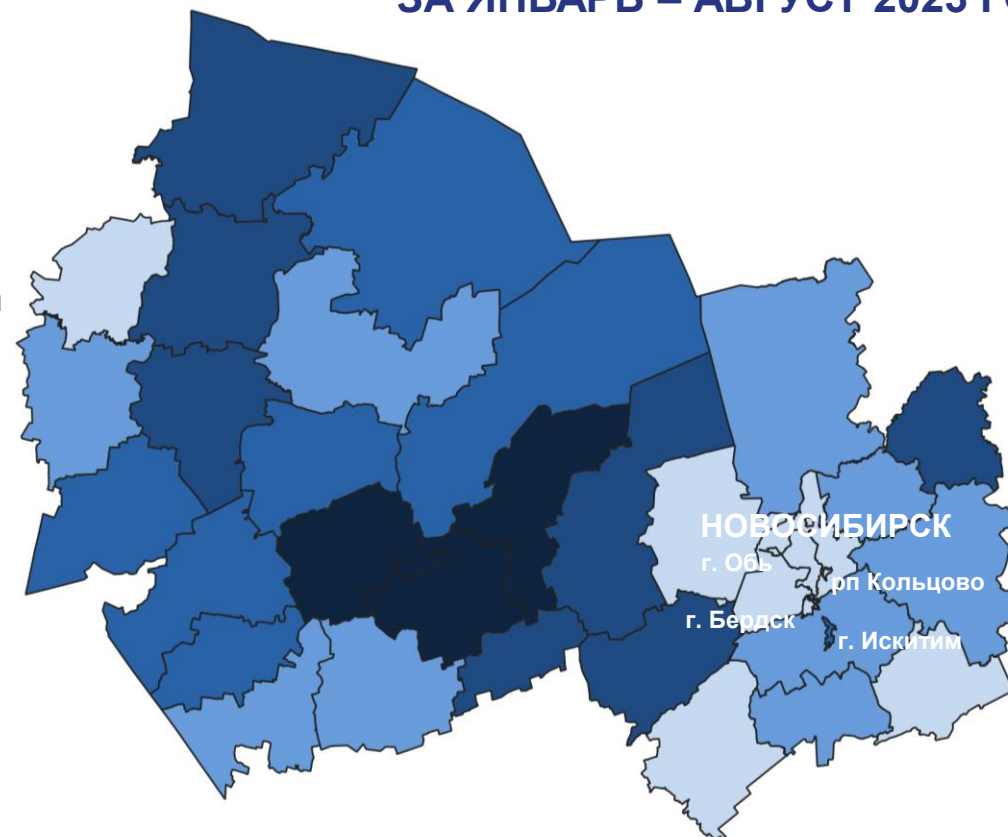
КОЭФФИЦИЕНТ СМЕРТНОСТИ НА 1000 ЧЕЛОВЕК НАСЕЛЕНИЯ

ЗА ЯНВАРЬ – АВГУСТ 2023 ГОДА

Муниципальные районы и городские округа с наибольшими и наименьшими значениями показателя



4 муниципальных образования
Значение показателя **меньше**, чем по области



31 муниципальное образование
Значение показателя **больше**, чем по области





ЧИСЛО ЗАРЕГИСТРИРОВАННЫХ БРАКОВ

ЗА ЯНВАРЬ – АВГУСТ 2023 ГОДА

12,8

тыс. браков

Число зарегистрированных браков

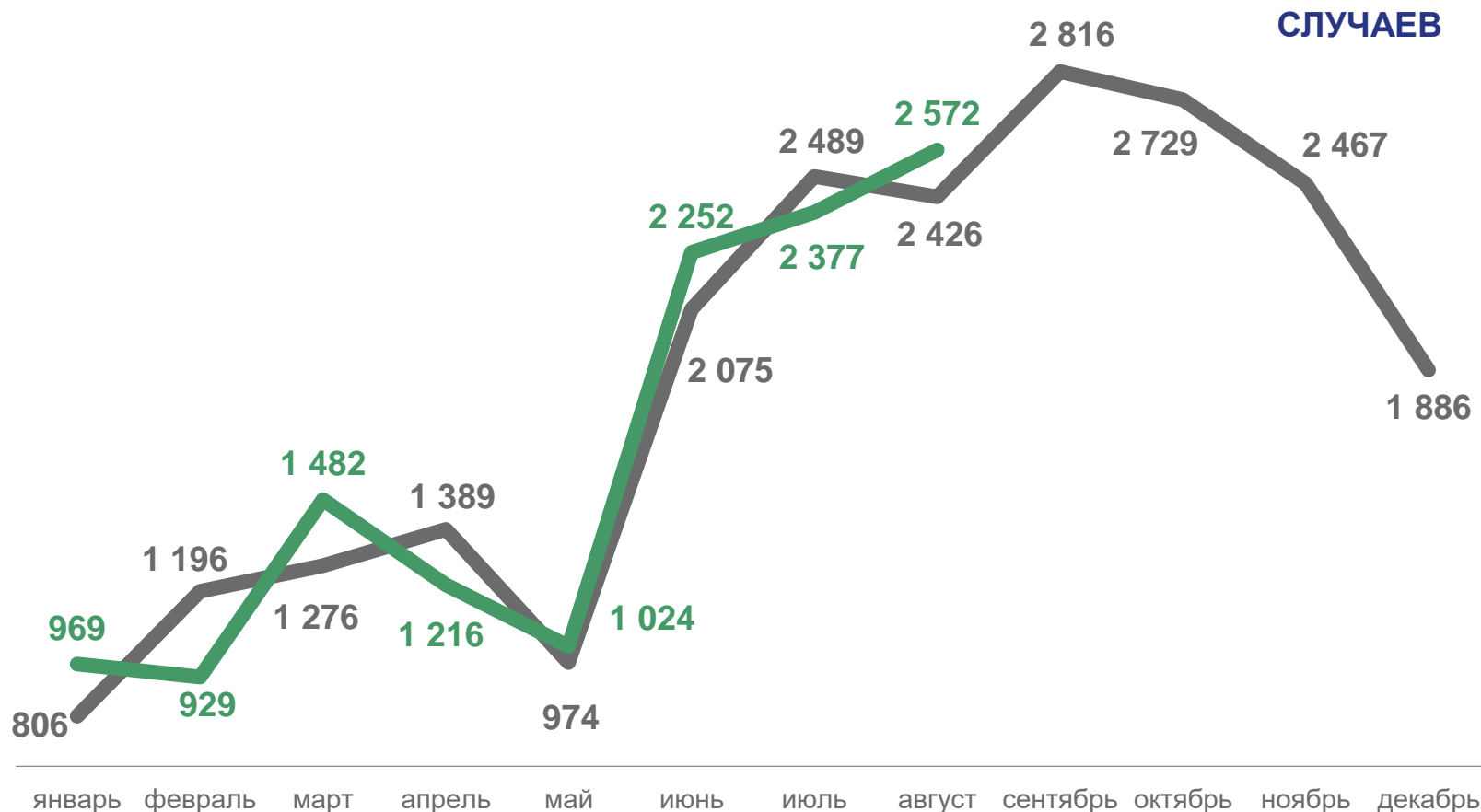
в расчете на 1000 человек населения

6,9%

Коэффициент брачности

+1,5%

Изменение коэффициента к январю – августу 2022 года



2023

2022





КОЭФФИЦИЕНТ БРАЧНОСТИ НА 1000 ЧЕЛОВЕК НАСЕЛЕНИЯ

ЗА ЯНВАРЬ – АВГУСТ 2023 ГОДА

Муниципальные районы и городские округа с наибольшими и наименьшими значениями показателя


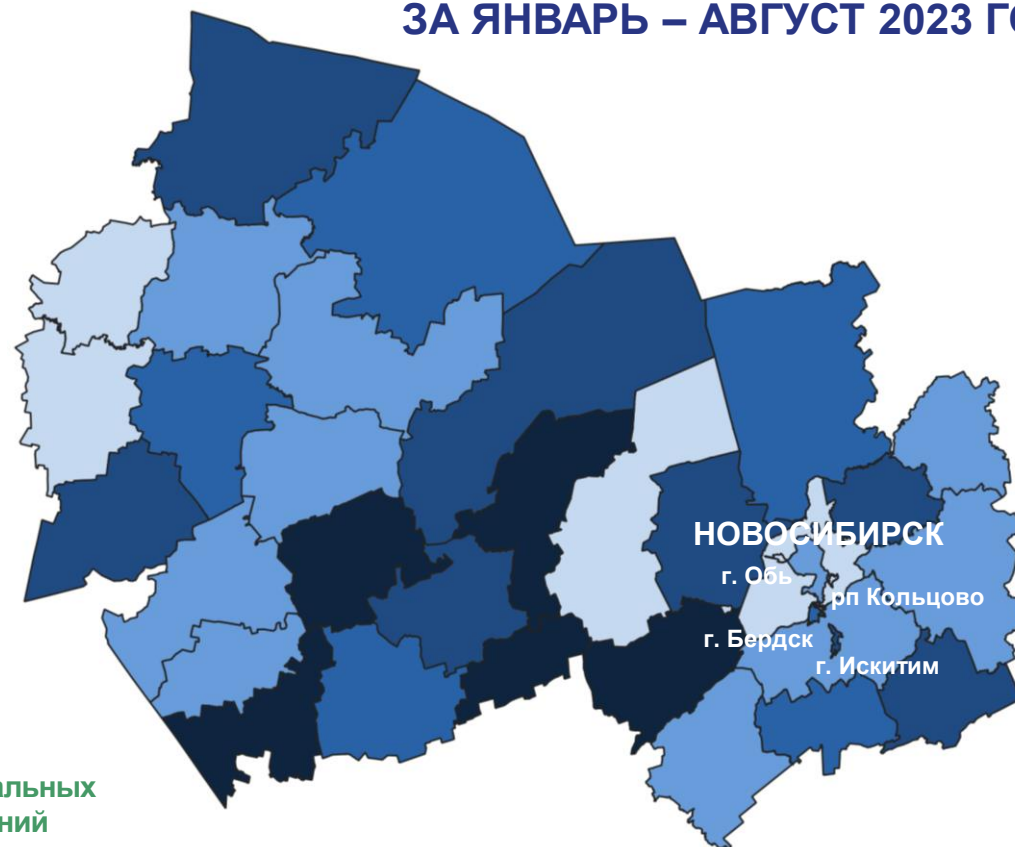


11 муниципальных образований

Значение показателя меньше, чем по области

24 муниципальных образований

Значение показателя больше, чем по области





ЧИСЛО ЗАРЕГИСТРИРОВАННЫХ РАЗВОДОВ

ЗА ЯНВАРЬ – АВГУСТ 2023 ГОДА

9,4

тыс. разводов

Число зарегистрированных разводов

5,0‰

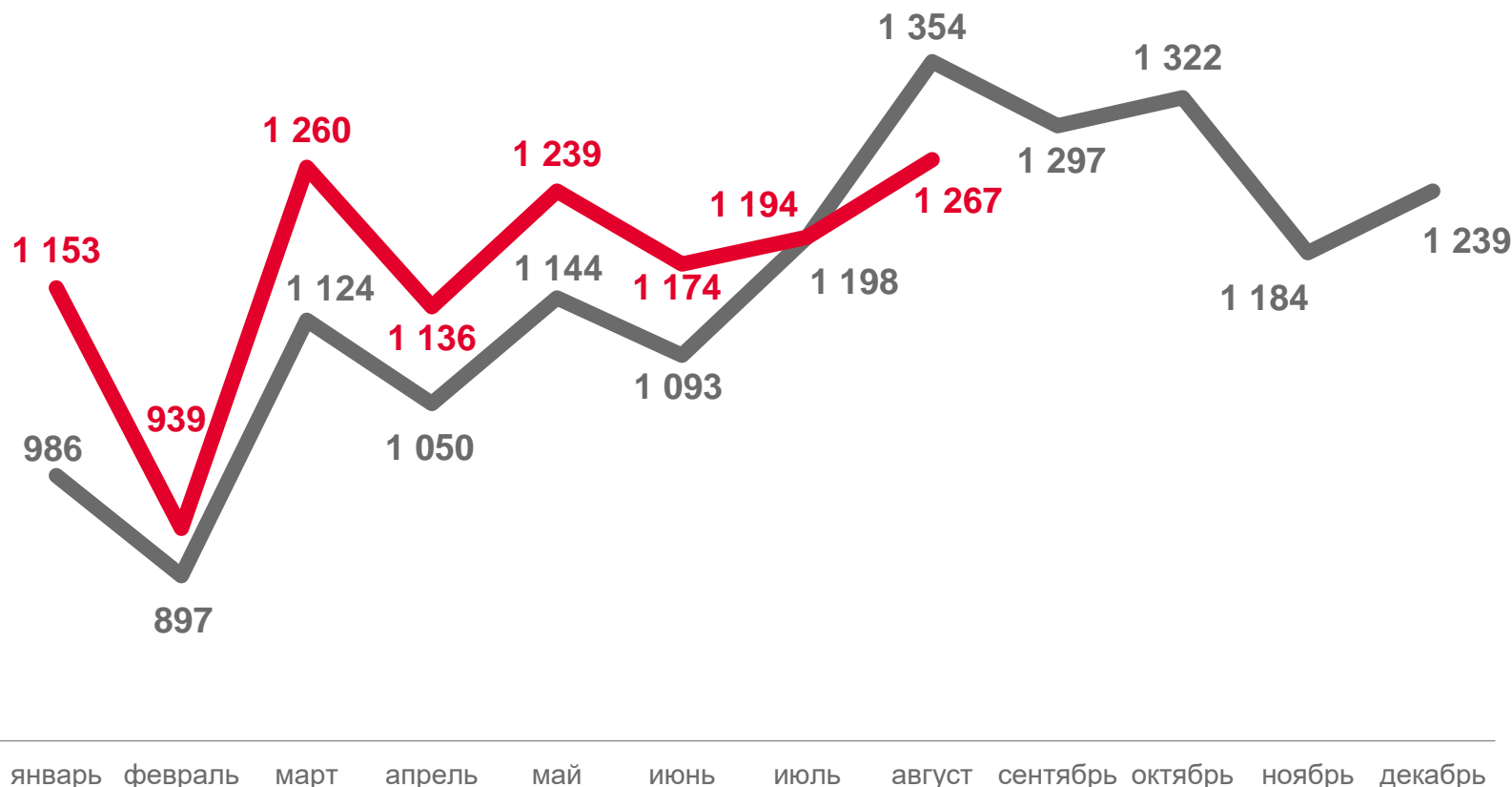
в расчете на 1000 человек населения

Коэффициент разводимости

+4,2%

Изменение коэффициента к январю – августу 2022 года


СЛУЧАЕВ



2023

2022

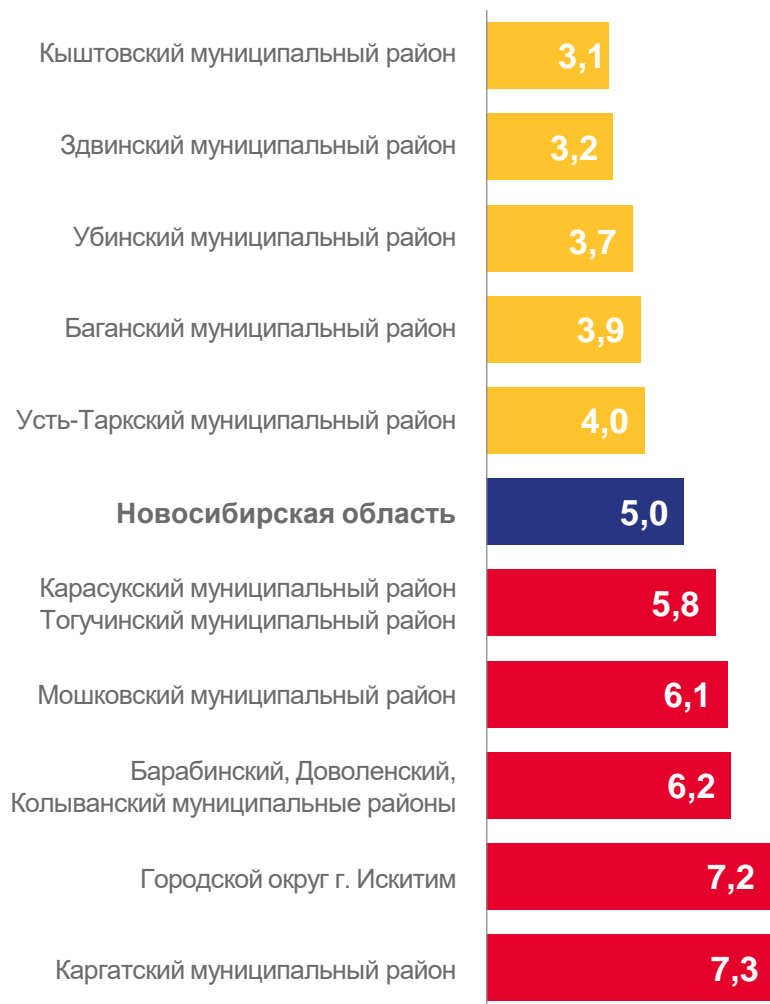




КОЭФФИЦИЕНТ РАЗВОДИМОСТИ НА 1000 ЧЕЛОВЕК НАСЕЛЕНИЯ


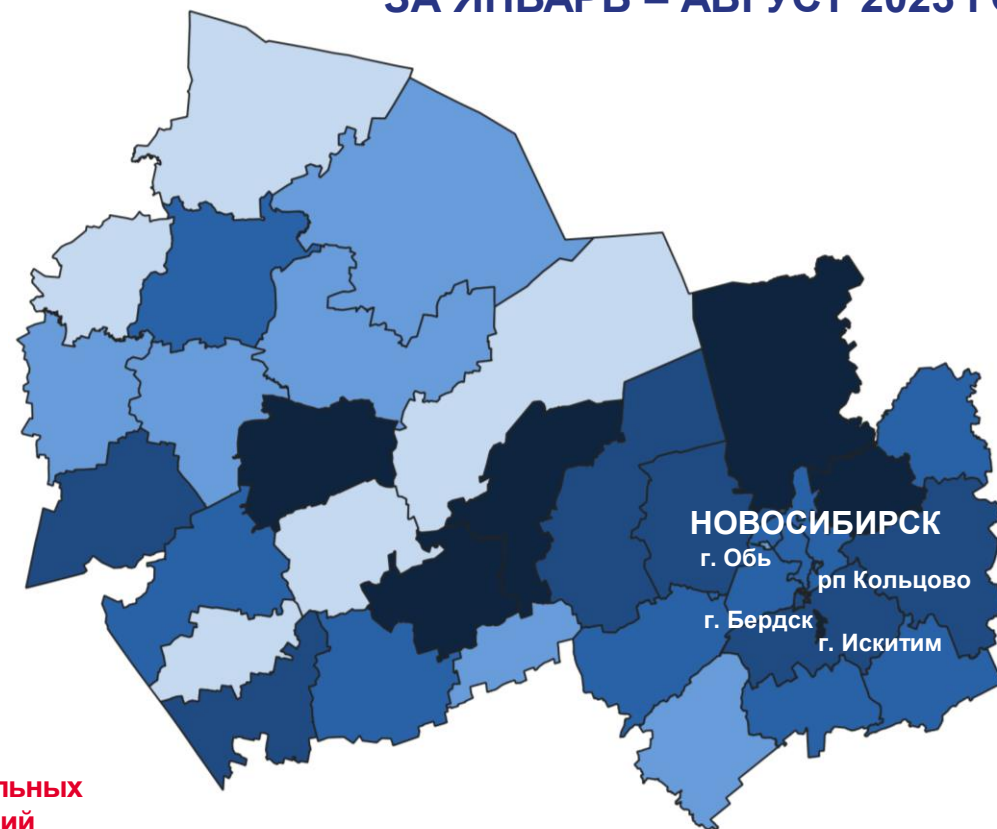
ЗА ЯНВАРЬ – АВГУСТ 2023 ГОДА

Муниципальные районы и городские округа с наибольшими и наименьшими значениями показателя



17 муниципальных образований
Значение показателя **меньше**, чем по области

18 муниципальных образований
Значение показателя **больше**, чем по области





ЗАБОЛЕВАЕМОСТЬ НАСЕЛЕНИЯ ОТДЕЛЬНЫМИ ИНФЕКЦИОННЫМИ ЗАБОЛЕВАНИЯМИ

(ПО ДАННЫМ РОСПОТРЕБНАДЗОРА НОВОСИБИРСКОЙ ОБЛАСТИ)

ЗА ЯНВАРЬ – АВГУСТ, СЛУЧАЕВ

2022 ГОД

2023 ГОД



КИШЕЧНЫЕ ИНФЕКЦИИ

острые кишечные инфекции
сальмонеллезные инфекции

12 033

10 275



280

418



ОСТРЫЕ ГЕПАТИТЫ (А, В, С)

55

64



ОСТРЫЕ РЕСПИРАТОРНО-ВИРУСНЫЕ ИНФЕКЦИИ

острые инфекции верхних дыхательных путей
грипп

619 597

544 630



грипп

22

904



СОЦИАЛЬНО ЗНАЧИМЫЕ БОЛЕЗНИ

Туберкулез (впервые выявленный)

1 066

814

Сифилис (впервые выявленный)

374

326

Гонококковая инфекция

244

168

ВИЧ

1 340

1 297



Педикулез

212

217

